

# HDL2

Essieu moteur long courrier,  
économe en carburant

Applications : Long courrier, sur route, essieu moteur.

Legende :

<b>3G</b> Carcasse 3G	Certifié SmartWay	Pneu intelligent	Disponible -Ligne de rechapage-
--------------------------	-------------------	------------------	---------------------------------

LES CARACTÉRISTIQUES CI-DESSUS S'APPLIQUENT UNIQUEMENT LORSQUE L'ICÔNE CORRESPONDANTE EST EN NOIR

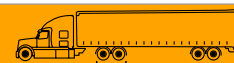
# HDL2

Essieu moteur long courrier, économe en carburant

MARCHANDISES  VOYAGEURS  CONSTRUCTION



## DONNÉES SUR LES PRODUITS




TAILLE DES PNEUS	INDICE DE CHARGE	NUMÉRO D'ARTICLE	PROFONDEUR (G2+H03)	VITESSE MAX (MPH)	RAYON SOUS CHARGE STATIQUE		DIAMÈTRE DE GONFLAGE HORS TOUT		LARGEUR DE GONFLAGE HORS TOUT		LARGEUR DE SECTION SOUS CHARGE		ESPACE JUMELÉ MINIMAL		TOURS PAR UNITÉ		POIDS DU PNEUS		CHARGE MAXIMALE @ GONFLAGE			
					POUCE MM		POUCE MM		POUCE MM		POUCE MM		POUCE MM		MI KM		LB KG		LBS, PSI (KG, KPa)		LBS, PSI (KG, KPa)	
					POUCE	MM	POUCE	MM	POUCE	MM	POUCE	MM	POUCE	MM	POUCE	MM	MI	KM	LB	KG	LBS, PSI (KG, KPa)	LBS, PSI (KG, KPa)
11R22.5	G	05211220000 # 05651770000 #	26	75	19,6	499	42,0	1066	11,7	296	13,1	331	8,25	7,50	12,5	318	493	306	125	57	6175, 105 (2800, 720)	5840, 105 (2650, 720)
11R22.5	H	05211230000 # 05652990000 #	26	75	19,6	499	42,0	1066	11,7	296	13,1	331	8,25	7,50	12,5	318	493	306	128	58	6610, 120 (3000, 830)	6005, 120 (2725, 830)
11R24.5	G	05211240000	26	75	20,5	521	44,0	1118	11,7	296	13,1	331	8,25	7,50	12,5	318	470	292	134	61	6610, 105 (3000, 720)	6005, 105 (2725, 720)

PNEUS SANS CHAMBRE À AIR SUR DES JANTES À BASE CREUSE 15°

Note - La jante énumérée en premier est la jante de mesure. # = Numéro d'article pour pneu intelligent. Espace jumelé minimal calculé sans chaîne. # - Dépasser la limite de vitesse autorisée n'est ni recommandé, ni approuvé. Les largeurs hors tout changent de 0,1 pouce (2,5 mm) pour chaque changement de largeur de la jante de 1/4 de pouce. L'espace jumelé minimum doit être ajusté en conséquence. Continental Tire the Americas, LLC se réserve le droit de changer les spécifications des produits à tout moment sans préavis ni obligations. Veuillez consulter les limites de gonflage et de charge des fabricants de jantes. Ne dépassez jamais la limite du fabricant de jantes sans avoir eu la permission du fabricant de celles-ci.


## Avantages et caractéristiques




Une composition de pointe de la bande de roulement pour un rendement optimal du carburant.



Le motif éprouvé offre une excellente usure et une longue durée de vie.



La géométrie innovante des rainures minimise la rétention des pierres.



Fabriqué sur la carcasse Conti 3G pour une possibilité de rechapage maximale.

Applications : Long courrier, sur route, essieu moteur.